



BENEFICIOS DE SALUD, VISIÓN Y DENTAL

Cómo Calificar para los Beneficios de Salud y Visión

Debe estar trabajando actualmente como proveedor de IHSS y haber trabajado/cobrado al menos 25 horas autorizadas de IHSS **cada mes** durante los últimos **dos meses consecutivos**.

Cómo Calificar para los Beneficios Dentales

Debe estar trabajando actualmente como proveedor de IHSS y haber trabajado/cobrado al menos 25 horas autorizadas de IHSS **cada mes** durante los últimos **seis meses consecutivos**.

Cómo Solicitar una Solicitud

Envíe un correo electrónico a **benefits@sfihsspa.org** o llamar al **415-593-8125** para solicitar una solicitud en línea. Por favor incluya su nombre completo y su número de identificación IHSS al comunicarse con nosotros.






Para más información,
escanee el código
QR o visite:
sfihsspa.org/benefits



SFIHSS AUTORIDAD
PÚBLICA

Estos servicios están disponibles únicamente para personas que ya están registradas y actualmente activas como proveedores de IHSS en San Francisco.

-  **Autoridad Pública de IHSS de San Francisco**
832 Folsom Street, 9.º Piso
San Francisco, CA 94107
-  **Horario de Oficina:**
Lunes a viernes, 9am - 5pm
 - Cerrado de 12pm - 1pm
 - Todos los lunes solo con cita previa
-  **Oficina Principal:**
(415) 243-4477 **voz**
(415) 243-4430 **TTY**
-  info@sfihsspa.org
-  www.sfihsspa.org
-  facebook.com/sfihsspa



SFIHSS AUTORIDAD
PÚBLICA

SERVICIOS PARA PROVEEDORES



BENEFICIOS DE SALUD,
VISIÓN Y DENTAL



SERVICIOS DE HUELLAS
DACTILARES LIVESCAN



KITS DE EQUIPO DE
PROTECCIÓN PERSONAL (PPE)



TARJETA DE IDENTIFICACIÓN
DEL PROVEEDOR IHSS



SERVICIOS DE HUELLAS DACTILARES LIVESCAN



KITS DE EQUIPO DE PROTECCIÓN PERSONAL (PPE)



TARJETA DE IDENTIFICACIÓN DEL PROVEEDOR IHSS (IP/ID)

Para Calificar para LiveScan

1. Debe completar la orientación de IHSS con IPAC (Centro de Asistencia para Proveedores Independientes).
2. Obtener su número de identificación IHSS de 9 dígitos asignado por IPAC.
3. Programar su cita de LiveScan escaneando el código QR a continuación o visitando: www.sfhsspa.org/livescan
4. Debe traer su formulario BCIA 8016 completado (Solicitud de LiveScan) y una identificación válida con foto emitida por el gobierno.
5. Visitar nuestra oficina para su cita de LiveScan.

COSAS PARA RECORDAR

- Los servicios de LiveScan se brindan solo con cita previa. No se aceptan personas sin cita.

Para Recibir un Kit de PPE

1. Debe ser un proveedor IHSS actual y activo.
2. Programe su cita de recogida escaneando el código QR a continuación o visitando: www.sfhsspa.org/ppe
3. Presente su tarjeta de identificación IHSS o una identificación válida con foto emitida por el gobierno junto con su cheque de pago más reciente.
4. Recoja su kit de PPE en la fecha y hora programada.

COSAS PARA RECORDAR

- La distribución de kits de PPE se permite una vez al mes por proveedor.
- Las citas son los lunes de 10am a 3pm.

Para Recibir una Tarjeta IP/ID de Proveedor IHSS

1. Debe ser un proveedor IHSS actual y activo.
2. Haber completado la orientación y el proceso de huellas dactilares LiveScan.
3. Programe su cita de recogida escaneando el código QR a continuación o visitando: www.sfhsspa.org/ip-id-card
4. Debe traer una identificación válida emitida por el gobierno junto con su cheque de pago más reciente en su cita.

COSAS PARA RECORDAR

- La posesión de la tarjeta IP/ID de IHSS es opcional, no obligatoria.
- Los días de cita programados son los lunes de 10am a 12pm.



Escanee el código QR para programar su cita de LiveScan en línea



Escanee el código QR para programar su cita de recogida de PPE en línea



Escanee el código QR para programar una cita en línea para su tarjeta IP/ID.